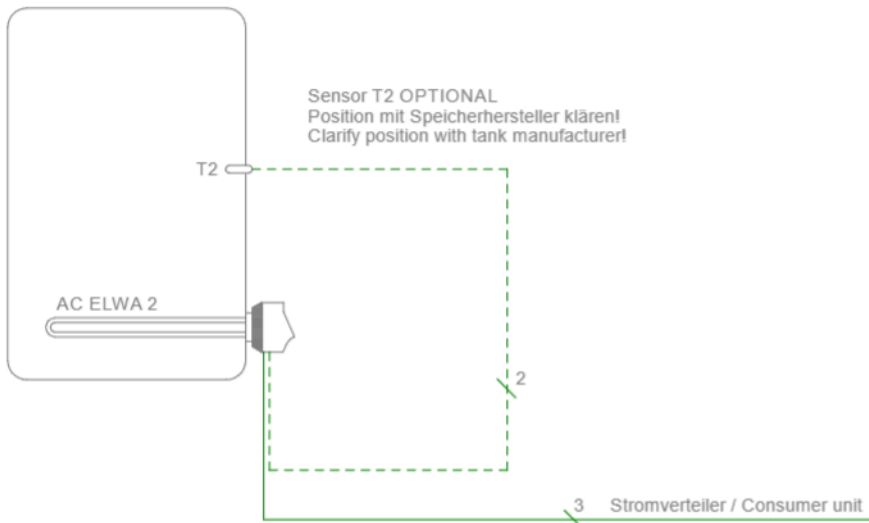
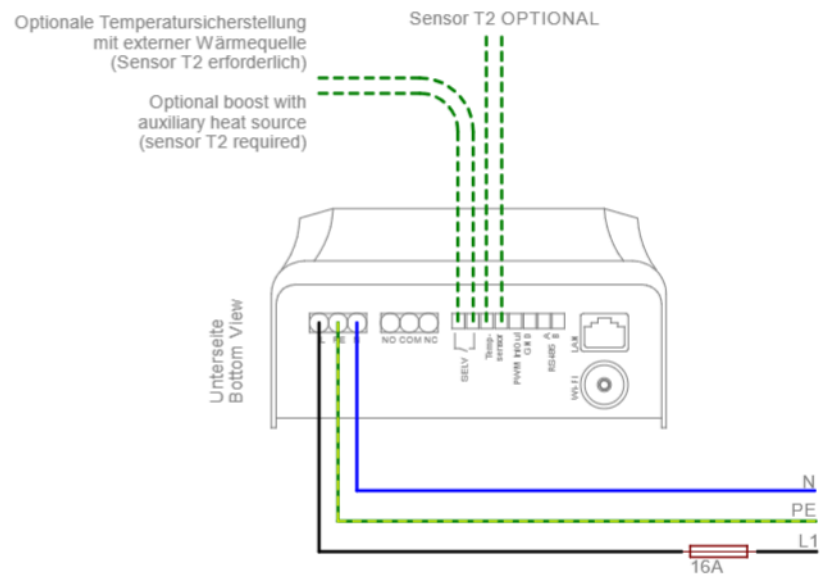


AC ELWA 2 Betriebsart / Mode M1: Warmwasser 3,5 kW / Hotwater 3,5 kW

Warmwasserspeicher
Hot water boiler



Anschlussbelegung / Terminal assignment



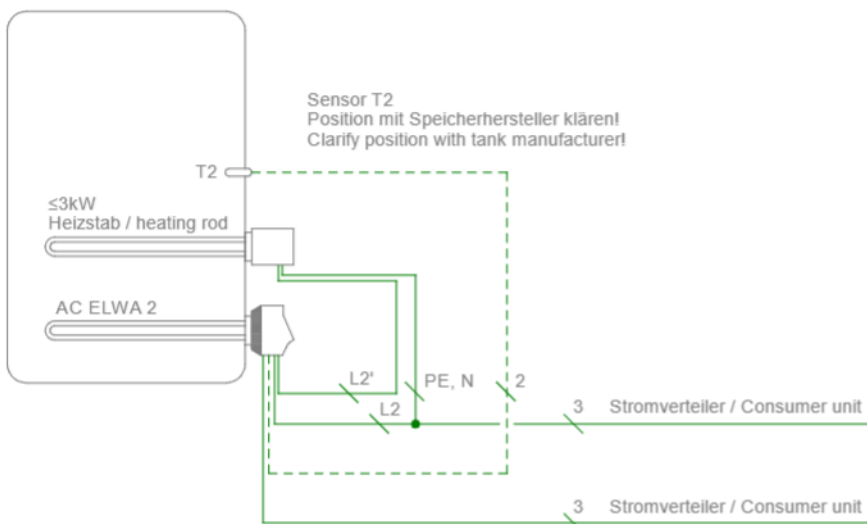
Stromverteiler / Consumer unit

16A 1-polig abgesichert / 1-pole fused
3 x 2.5 mm²

FI laut lokalen Bestimmungen
RCD according to local regulations

AC ELWA 2 Betriebsart / Mode M3: Warmwasser 3,5 + 3 kW / Hotwater 3,5 + 3 kW

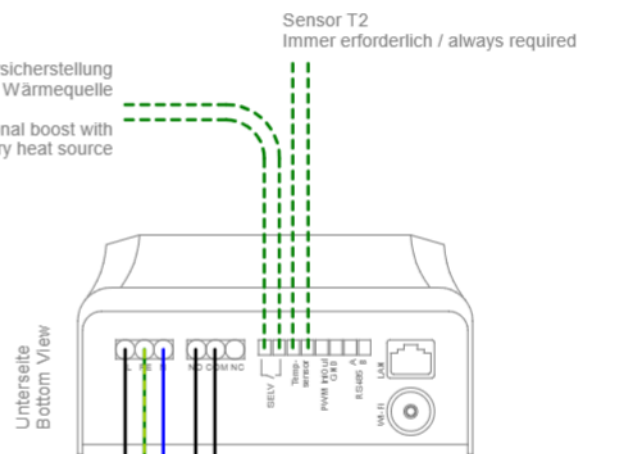
Warmwasserspeicher
Hot water boiler



Anschlussbelegung / Terminal assignment

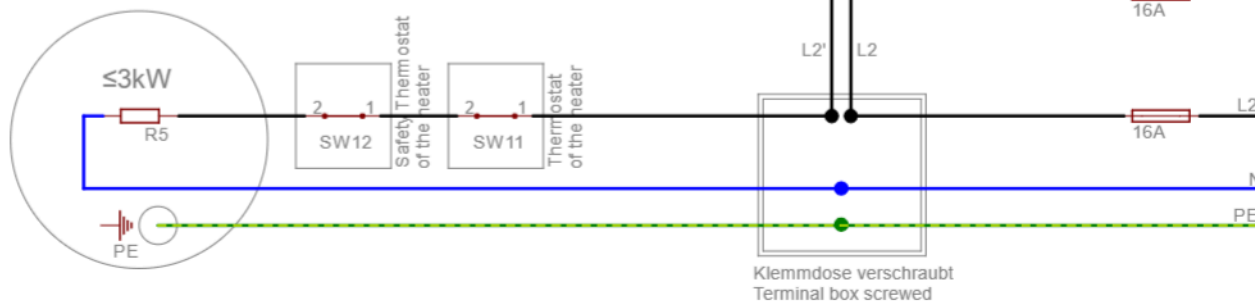
Optionale Temperatursicherung mit externer Wärmequelle
Optional boost with auxiliary heat source

Sensor T2
Immer erforderlich / always required



TIPP: Als Sekundär-Heizstab wird der "Einschraubheizkörper 3kW" von my-PV empfohlen

TIP: The "Immersion heater 3kW" from my-PV is recommended as secondary heating rod!



Stromverteiler / Consumer unit
16A 1-pole abgesichert / 1-pole fused
3 x 2.5 mm²

FI laut lokalen Bestimmungen
RCD according to local regulations